



รายการจัดส่งสินค้าให้ลูกค้า

Planner

S/O No.	วัน	วันที	เวลาจัดส่ง	รหัสลูกค้า	ชื่อลูกค้า	สถานที่จัดส่ง	Jobber	ปริมาณแจ้งรับ	ปริมาณรับจริง	Delivery Note	ลงชื่อ Reconcile
S5704-0958	อังคาร	01/04/2557	6.00	GS1103	ห้างหุ้นส่วนจำกัด พี อี ซีพเพลาย	ห้างหุ้นส่วนจำกัด พี อี ซีพเพลาย		8200.00	0.00		
S5704-1063	อังคาร	01/04/2557	ยังไม่ระบุ...	GS1002	บริษัท สายไหมเคาร์บเก็ส จำกัด	บริษัท สายไหมเคาร์บเก็ส จำกัด		15000.00	0.00	S5704-1063	
S5704-2093	อังคาร	01/04/2557	9.00-16.00	GS1569	บริษัท เอ็น เอ พี กรุป จำกัด	บริษัท เอ็น เอ พี กรุป จำกัด		8000.00	0.00		
S5704-2748	อังคาร	01/04/2557	21.00	GS1259	บริษัท แสงชัย เซอร์วิส แอนด์ ซีพเพล...	บริษัท แสงชัย เซอร์วิส แอนด์ ...		7000.00	0.00	S5704-2748	

หน้าแสดงรายการจัดส่งของลูกค้ารวม



แถบสีฟ้าเป็นสถานะปกติ

แถบสีชมพูเป็นสถานะถูกระงับการสั่งซื้อ

เงื่อนไขการค้นหารายการสั่งซื้อ

ตัวเลือก

เลือกเงื่อนไขจากวันที่

		- วันที่ทำรายการสั่งซื้อ - วันที่ทำการจัดส่ง
ตั้งแต่		วันที่เริ่มต้นค้นหา
ถึง		วันที่สิ้นสุดค้นหา
คลัง		ระบุคลังที่ออกสินค้า สามารถค้นหาข้อมูลคลังได้โดยการกดปุ่ม 
SubContract		ระบุบริษัทขนส่งที่ทำการจัดส่งสินค้า สามารถค้นหาข้อมูลคลังได้โดยการกดปุ่ม 
เงื่อนไข		เลือกเงื่อนไขที่ต้องการ - Order ทั้งหมด - Order จัดส่ง - Order รับเอง - โรงบรรจุ - บั้มแก๊ส - อุตสาหกรรม
สถานะ		สถานะรายการขาย - ทั้งหมด - ปกติ - ยกเลิก - Over Due
รายการ		เลือกรายการ - รายการทั้งหมด - รายการเสริม
สถานะขนส่ง		เลือกสถานะทางขนส่ง - รายการทั้งหมด - รายการที่ยังไม่ถูกจัดส่ง - ระบุการสั่งซื้อ - กำลังไหลด (ซั้งเบา) - ออกตัว / กำลังเดินทาง / Reconcile - เตรียมออก Invoice (Rechecked) - ตั๋วลอย
ลูกค้า		ระบุลูกค้าที่เลือก

พนักงานขาย	ระบุเฉพาะลูกค้าของพนักงานขายที่เลือก
เวลาจัดส่ง	ระบุช่วงเวลา
ค้นหาค่า	ใส่ข้อความที่เกี่ยวข้องใช้ในการค้นหา * สามารถค้นหารหัสใบสั่งซื้อได้โดยการใส่เลขที่ Order No. แล้วกดค้นหา
สถานะทั้งหมด	เลือก รายการของสถานะทั้งหมด

รายละเอียดการสั่งซื้อ

การสั่งซื้อของลูกค้า
รายการสั่งซื้อของลูกค้า

รายละเอียด

รหัสใบสั่งซื้อ: S5704-0958 เสริม

รหัสใบสั่งซื้อ (ลูกค้า):

รหัสลูกค้า: GS1103

ห้างหุ้นส่วนจำกัด พี อี ซีฟพล

วันที่สั่งซื้อ: 27 มิถุนายน 255

จำนวนที่ต้องการ: 8200.00 กิโลกรัม

พนักงานขาย: S15 นิตยา เมืองสง

รายละเอียดการจัดส่ง

วันที่จัดส่ง: 1 เมษายน 255

ช่วงเวลาจัดส่ง: 6.00

วิธีการรับสินค้า: จัดส่ง ลูกค้ารับเอง

สถานที่จัดส่งสินค้า: ลูกค้า

สถานที่: ห้างหุ้นส่วนจำกัด พี อี ซีฟพล

77 หมู่ที่ 1 ต. เขษรเกษม ตำบลอโศกเหนือ อำเภอบึงสามพัน

ชื่อผู้ติดต่อ: คุณญา

เบอร์โทรศัพท์: 082-240-9797

รายละเอียดส่งสินค้า

คลังสินค้า: 02 สัตหีบ

เลขที่ใบกำกับชน: R

รถขนส่ง: C214 70-3346

ทะเบียนหนง: 70-3346

พนักงานขับรถ: C228 พงศ์ศักดิ์ ปานศรี

เวลาเดินทาง: - - - -

น้ำหนักรถเต็ม: 0 กิโลกรัม

น้ำหนักรถเปล่า: 0 กิโลกรัม

น้ำหนักสุทธิ: 0.00 กิโลกรัม

ความหนาแน่น: 0 ที่ 30 องศา

Seal: เสริม เวลาส่ง

บริษัทที่จัดส่ง: C040 นางศิริเพชร พรหมพร

ออกใบกำกับภาษี

ออกใบกำกับภาษี: ลูกค้า โชคดีลูกค้า Jobber

ออกใบกำกับภาษีที่: ห้างหุ้นส่วนจำกัด พี อี ซีฟพล

Comment

หมายเหตุ CRC: ลูกค้ารับเองรับคลังสัตหีบ ทะเบียนรถ 70-3346 พช. พงศ์ศักดิ์

หมายเหตุ Planner:

หมายเหตุ บัญชี:

SO No.:

Distribution U.O.M. for Bulk : Kg Invoice Condition for Bulk : PAP Weg.
Truck Condition : Semi-Trailer Delivery Comment : รับเฉพาะแก๊สเท่านั้น

บันทึกการส่งสินค้า

Reconciled By:

จำนวนที่ลูกค้าได้รับ: 0.00 กิโลกรัม

จำนวนคืน: 0.00 กิโลกรัม

ผู้รับคืน:

Rechecked By:

เปอร์เซ็นต์แก๊ส

% ก่อนลง (1) - (2) - (3) - (4-99)

Bulk: Bulk Bulk Bulk

% หลังลง (1) - (2) - (3) - (4-99)

เวลาที่ลงเสร็จ: 14 พฤษภาคม 2557 19:22

หน้าต่างการทำงานเมนู Planner

รายละเอียด	รายละเอียดการจัดส่ง
รหัสใบสั่งซื้อ <input type="text" value="S5704-0958"/> <input type="checkbox"/> เสริม	วันที่จัดส่ง 1 เมษายน 255
รหัสใบสั่งซื้อ (ลูกค้า) <input type="text"/>	ช่วงเวลาจัดส่ง 6.00
รหัสลูกค้า <input type="text" value="GS1103"/> <input type="button" value="🔍"/>	วิธีการรับสินค้า <input type="radio"/> จัดส่ง <input checked="" type="radio"/> ลูกค้ารับเอง
ห้างหุ้นส่วนจำกัด พี อี ซีพเพล	สถานที่ส่งสินค้า <input type="text" value="ลูกค้า"/>
วันที่สั่งซื้อ 27 มีนาคม 255	สถานที่ <input type="text" value="ห้างหุ้นส่วนจำกัด พี อี ซีพเพล"/>
จำนวนที่ต้องการ 8200.00 กิโลกรัม	<input type="text" value="77 หมู่ที่ 1 ต. เจริญเกษม ตำบลตอแขวนห้วย อำเภอ"/>
พนักงานขาย <input type="text" value="S15"/> <input type="button" value="🔍"/>	ชื่อผู้ติดต่อ <input type="text" value="คุณญา"/>
นิตยา เมืองสง	เบอร์โทรศัพท์ <input type="text" value="082-240-9797"/>

ข้อมูลในส่วนนี้จะถูกดึงขึ้นมาให้โดยอัตโนมัติซึ่งเป็นรายการที่เกิดมาจากเมนู Customer Order

รหัสใบสั่งซื้อ	ให้บันทึกรหัสใบสั่งซื้อซึ่งโปรแกรมจะ Running ให้โดยอัตโนมัติ รูปแบบ SYMM-XXXX S = อักษรขึ้นต้นของรหัสใบสั่งซื้อ YY = ปี พ.ศ. 2 หลักสุดท้าย MM = เดือน 2 หลัก XXXX = เลขที่ใบสั่งซื้อในเดือนนั้นๆ ระบบ Running ให้โดยอัตโนมัติ โดยที่ ปี และ เดือน จะยึดจากวันที่สั่งซื้อ
PO No (ลูกค้า)	รหัสใบสั่งซื้อ (ลูกค้า)
รหัสลูกค้า	รหัสลูกค้าที่ทำการสั่งซื้อ
วันที่สั่งซื้อ	วันที่ลูกค้าสั่งซื้อ / วันที่ทำรายการสั่งซื้อ
วันที่จัดส่ง	วันที่ลูกค้าต้องการสินค้า
ช่วงเวลาจัดส่ง	เวลาที่ลูกค้าต้องการสินค้า
จำนวนที่ต้องการ	จำนวนสินค้าที่ลูกค้าต้องการ (กิโลกรัม)
พนักงานขาย	พนักงานขายที่ดูแลลูกค้า
สถานะ	สถานะของรายการขาย
วิธีการรับสินค้า	วิธีการที่ลูกค้าต้องการสินค้า จัดส่ง หรือ ลูกค้ารับเอง
คลังสินค้า	คลังที่ออกสินค้าให้ลูกค้า

ผู้รับสินค้า	ลูกค้า เป็นผู้รับสินค้า
สถานที่ส่งสินค้า	ชื่อสถานที่จัดส่ง (ข้อมูลมาจากฐานข้อมูลลูกค้า)
สถานที่	เลขที่ตั้ง (ข้อมูลมาจากฐานข้อมูลลูกค้า)
ชื่อผู้ติดต่อ	ชื่อผู้ติดต่อ (ข้อมูลมาจากฐานข้อมูลลูกค้า)
เบอร์โทรศัพท์	เบอร์โทรศัพท์ (ข้อมูลมาจากฐานข้อมูลลูกค้า)
บริษัทที่จัดส่ง	บริษัทขนส่งสินค้าที่ทำการขนส่งสินค้าให้ลูกค้า
หมายเหตุ	หมายเหตุรายการขายเพิ่มเติม
ออกใบกำกับภาษี	สามารถเลือกออกใบกำกับภาษีได้ 1. ที่อยู่ลูกค้า 2. ที่อยู่สถานที่จัดส่งสินค้า 3. ที่อยู่ของ Jobber * แต่ต้องเลือก option <input checked="" type="checkbox"/> แก้ไขใบกำกับภาษีได้ ในเมนูข้อมูลลูกค้า
เสริม	กรณีเป็น Order เสริมจะถูกตีกรตรงคำว่า "เสริม" ด้วย

รายละเอียดจัดส่งสินค้า

คลังสินค้า 02 สัตหีบ

เลขที่ใบกำกับชน

รถขนส่ง C214 70-3346

ทะเบียนทาง

พนักงานขับรถ C228 พงษ์ศักดิ์ ปานศรี

เวลาเดินทาง -

น้ำหนักรถเต็ม 0 กิโลกรัม

น้ำหนักรถเปล่า 0 กิโลกรัม




น้ำหนักสุทธิ 0.00 กิโลกรัม

ความหนาแน่น 0 ที่ 30 องศา

Seal **เลื่อนเวลาส่ง**

บริษัทที่จัดส่ง C040 นางศิริเพชร พรหมมณี

คลังสินค้า	คลังที่ออกสินค้า
เลขที่ใบกำกับชน	เลขที่ใบกำกับการขนส่ง DN (Delivery Note)



		กดปุ่ม  ระบบจะ running หมายเลขล่าสุดออกมาให้โดยอัตโนมัติ
รถขนส่ง		รหัสและเลขทะเบียนรถขนส่ง
ทะเบียนทาง		ทะเบียนทางของรถเทรลเลอร์
พนักงานขับรถ		ชื่อพนักงานขับรถ
เวลาเดินทาง		เวลาที่ออกจากคลัง และ เวลากลับถึงคลัง
น้ำหนักรถเต็ม		น้ำหนักรถหลังโหลดสินค้า
น้ำหนักรถเปล่า		น้ำหนักรถก่อนโหลดสินค้า
น้ำหนักสุทธิ		น้ำหนักสินค้าสุทธิ = น้ำหนักรถเต็ม - น้ำหนักรถเปล่า  กดที่ปุ่มตราซัง สำหรับดึงข้อมูลการชั่งน้ำหนักจากโปรแกรมตราซัง โดยต้องระบุรหัส Fleet รถก่อนในช่องรถขนส่ง
ความหนาแน่น		ค่า Gas Density
Seal		เลขที่ Seal ของสินค้า
		
	บันทึกการส่งสินค้า	
	Reconciled by	ชื่อผู้ใช้งานที่ออกสินค้า / ผู้ออกไปกำกับการขนส่ง)
	จำนวนที่ลูกค้าได้รับ	น้ำหนักสินค้าที่ลูกค้าได้รับจริง

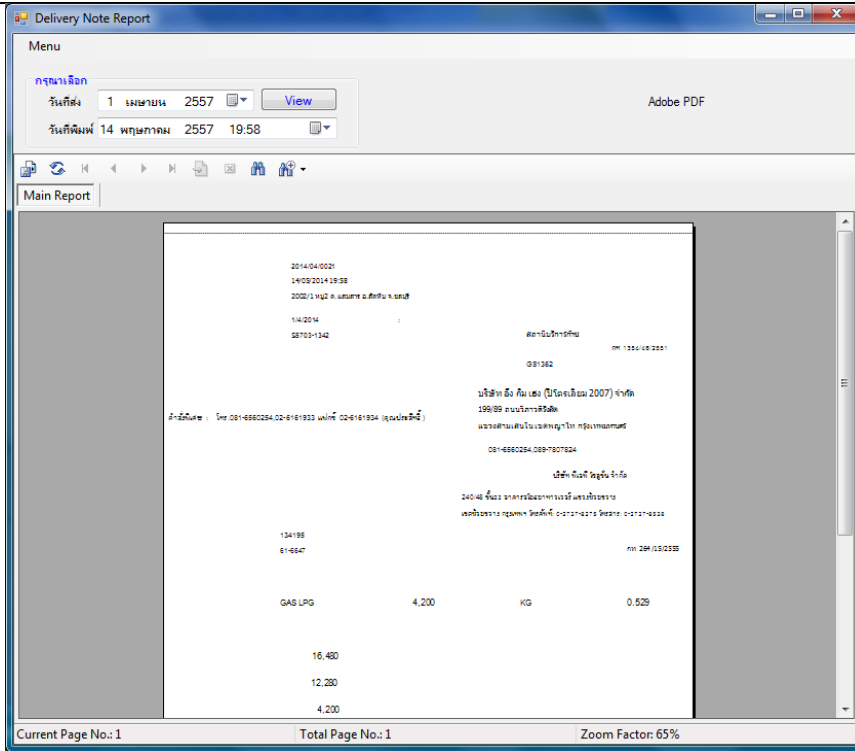
จำนวนคืน	น้ำหนักสินค้าที่ลูกค้าคืนสินค้า
ผู้รับคืน	ชื่อผู้รับสินค้าคืน
Rechecked by	ชื่อผู้ใช้งานที่เป็นผู้ตรวจสอบรายการจัดส่งสินค้า

เปอร์เซ็นต์แก๊ส	
% ก่อนลง	(1) % เปอร์เซ็นแก๊สบัลค์ลูกค้าลูกที่ 1 ก่อนลงแก๊ส (2) % เปอร์เซ็นแก๊สบัลค์ลูกค้าลูกที่ 2 ก่อนลงแก๊ส (3) % เปอร์เซ็นแก๊สบัลค์ลูกค้าลูกที่ 3 ก่อนลงแก๊ส (4-99) % เปอร์เซ็นแก๊สบัลค์ลูกค้าตั้งแต่ลูกที่ 4 ขึ้นไป ก่อนลงแก๊ส
% หลังลง	(1) % เปอร์เซ็นแก๊สบัลค์ลูกค้าลูกที่ 1 หลังลงแก๊ส (2) % เปอร์เซ็นแก๊สบัลค์ลูกค้าลูกที่ 2 หลังลงแก๊ส (3) % เปอร์เซ็นแก๊สบัลค์ลูกค้าลูกที่ 3 หลังลงแก๊ส (4-99) % เปอร์เซ็นแก๊สบัลค์ลูกค้าตั้งแต่ลูกที่ 4 ขึ้นไป หลังลงแก๊ส
เวลาที่ลงเสร็จ	เวลาที่ลงแก๊สเสร็จ

ข้อมูลในส่วนนี้จะถูกดึงขึ้นมาให้โดยอัตโนมัติซึ่งเป็นรายการที่เกิดมาจากเมนู Customer Order

ออกใบกำกับภาษี	แสดงชื่อลูกค้าที่ปรากฏในใบแจ้งหนี้ / กำกับภาษี - ลูกค้า - ไซต์ลูกค้า - Jobber
----------------	--

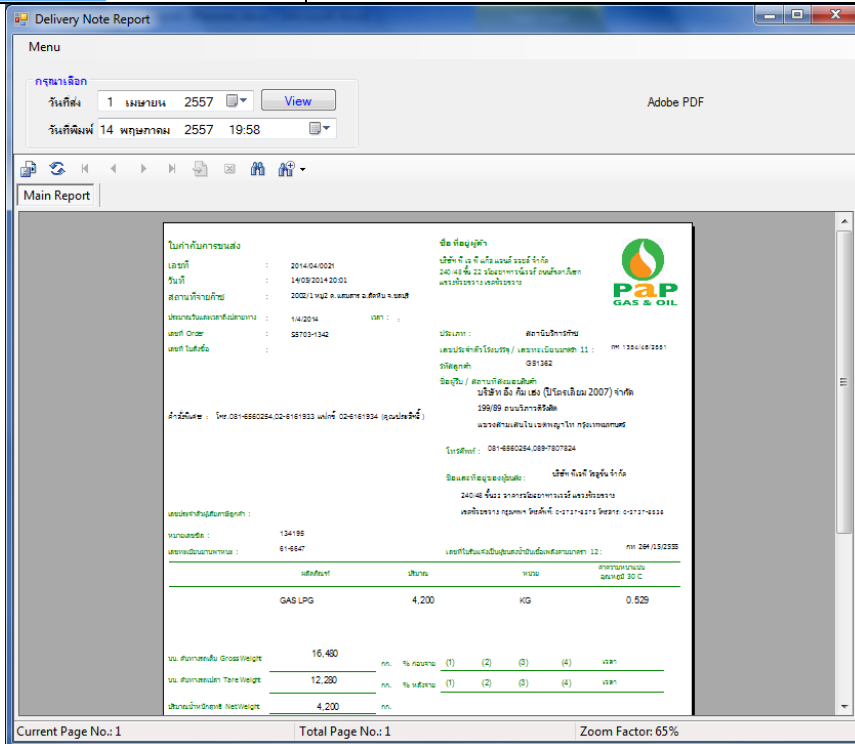
<div style="border: 2px solid green; padding: 5px;"> <p>Comment</p> <p>หมายเหตุ CRC ลูกค้านำเองรับคลังสต็อกหีบ ทะเบียนรถ 70-3346 พชช. พงศ์ศักดิ์</p> <p>หมายเหตุ Planner</p> <p>หมายเหตุ บัญชี</p> <p style="text-align: right;">SO No. <input type="text"/> <input type="button" value="▼"/> <input type="button" value="🔍"/></p> <p style="background-color: #fde9d9; padding: 5px;"> Distribution U.O.M. for Bulk : Kg Invoice Condition for Bulk : PAP Weg. Truck Condition : Semi-Trailer Delivery Comment : รับเฉพาะแก๊สเบาเท่านั้น </p> </div>	
หมายเหตุ CRC	หมายเหตุของทางแผนกลูกค้าสัมพันธ์
หมายเหตุ Planner	หมายเหตุของทางแผนกคลัง / ขนส่ง / วางแผน
หมายเหตุบัญชี	หมายเหตุของทางแผนกบัญชี
SO No.	เลขที่ Order จาก
	กดปุ่ม "บันทึก" เมื่อต้องการบันทึกข้อมูล
	กดปุ่ม "ออกตัว" เมื่อต้องการพิมพ์ใบกำกับกับการขนส่ง



หน้าจอแสดง Preview สำหรับออกไปกำกับการขนส่ง

Show Form

คลิกขวาที่ใบกำกับการขนส่งจะปรากฏปุ่ม "Show Form"



ปรากฏฟอร์มใบกำกับการขนส่งออกมา (สำหรับพิมพ์ในกระดาษ A4)



สำหรับผู้ที่ใช้งานระบบของบริษัท One Link

The screenshot shows a window titled "System Configuration" with a green background. At the top left, it says "One Link". Below this, there are three distinct sections, each with a logo on the left and a description on the right:

- NETRACK** (GPS Logger Based) - Fleet Management Solution
- ONETRACK DLT** (GPS Logger Based) - Fleet Management Solution With DLT
- Transportation Management System** (ONELINK logo) - Transportation Management System

เลือกระบบที่ต้องการใช้งาน